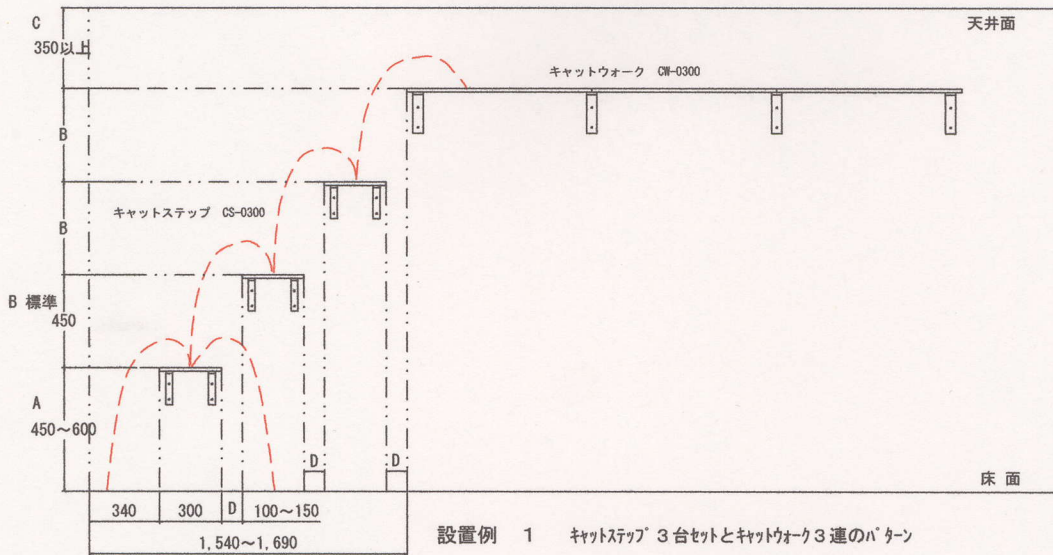


設置パターン図

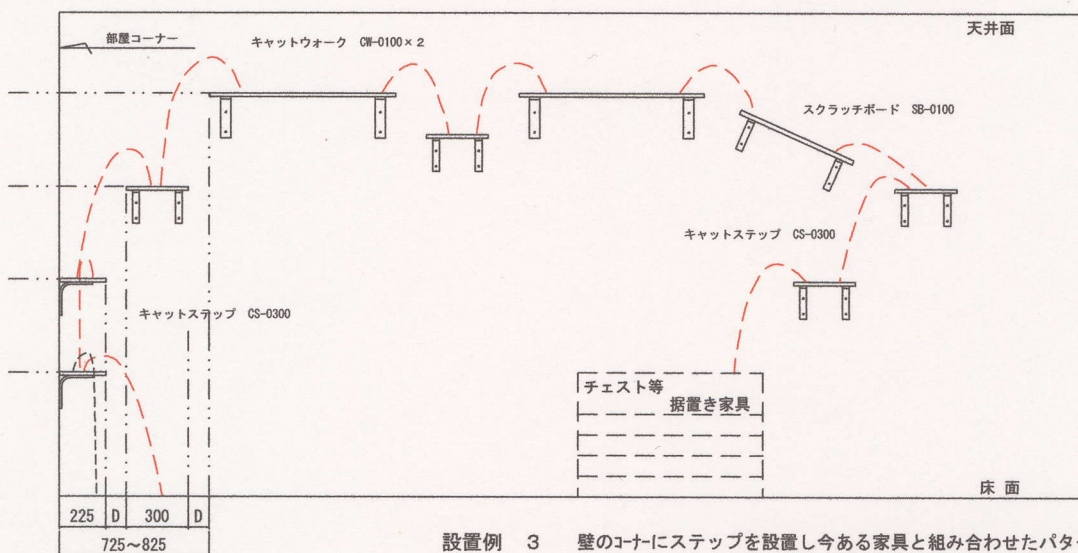
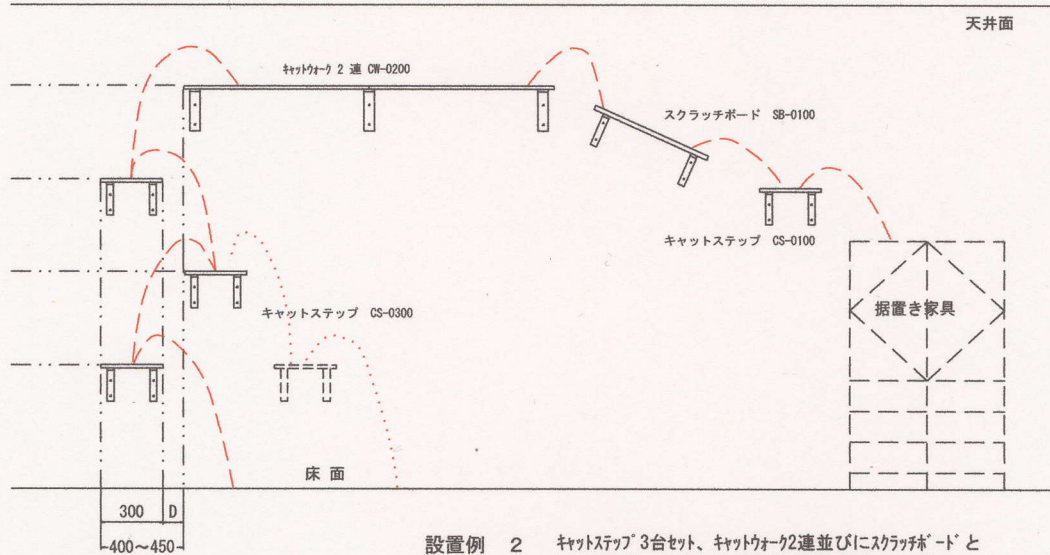
設置例の寸法はいずれも標準の運動能力を持った猫ちゃんの場合を示します。

お宅の猫ちゃんの運動能力に合わせた寸法としてください。

小さなお子様のいらっしゃるご家庭では取り付け高さにご注意ください。



- ・A値は床から1段目までの標準高さです。
- ・B値は1段目より上の標準段差です。
- ・C値は猫ちゃんの伸びを考慮し少なくとも35cmを確保してください。
- ・D値は横方向の標準の離れの間隔です。



猫ちゃんワンちゃんの「やりたい!」をかなえる。

(有) sky